



Minilogopedický ebook

Tento ebook se věnuje nastavení pravidel pro domácí logopedii.



Zdarma je ke stažení na webu.



<https://dsmyskatabor.cz/dokumenty-ke-stazeni/>

Mgr. Viola Paclíková

2024



PROCVIČUJTE PRAVIDELNĚ

- minimálně 5x týdně
- po 5-10 minutách
- zvolte vhodnou odměnu
- udělejte si ze cvičení rituál
- přiřadte k již pravidelně se opakujícím činnostem

Cvičení za dobré nálady je pro dítě mnohem příjemnější a má lepší výsledky.

Díky efektivní domácí práci se vyhnete zbytečnému prodlužování logopedické terapie.






2

EVIDENCE CVIČENÍ NA VIDITELNÉM MÍSTĚ

- motivační list na lednici/ nástěnce
- obrázky/ slovíčka na lednici/ nástěnce

Když uvidíte, že máte cvičit, je větší šance, že se vám to podaří zařadit do vašeho běžného života.





3

HRAJTE SI U CVIČENÍ

- využijte toho, co má dítě rádo
- buďte kreativní a hraví
 - pexeso
 - brát kartičky z vějíře
 - nosit kartičky z vedlejší místnosti
 - zapojení spinneru

S materiály od logopeda si hrajte
a vymýšlejte další aktivity a hry.





DODRŽUJTE DOPORUČENÉ POSTUPY

- řiďte se postupy od vašeho logopeda
- zkoušejte to s dítětem
- požádejte o vysvětlení kdykoliv, není - li vám něco jasné
- komunikujte své obavy

Opatrně na rady. Obecné postupy z internetu se nemusí setkat s úspěchem, jakkoliv je to myšleno dobře.






5

VOLTE VHODNÝ STYL KOMUNIKACE

- nevhodné jsou věty typu:
 - Řekni to znovu.
 - Zopakuj to správně.
 - Oprav se.
- vhodné jsou pobídky typu:
 - Umíš to lépe.
 - Ještě jednou prosím.
 - Nerozuměl/a jsem.

Ved'te dítě k vědomému poslouchání se a koncentraci na svou řeč po domluvený časový úsek.





6

OPRAVOVÁNÍ V ŘEČI

- na základě instrukce vašeho logopeda
- nesprávnou větu po dítěti správně zopakujte s mírně zvýrazněnou změnou

Spuštěný napodobovací reflex vede dítě k opravení. Vhodné je domluvit si časový úsek, po který se bude samo dítě soustředit a budete mu pomáhat.





ZMĚNA ÚHLU POHLED

- čas věnovaný logopedii je investice do vzdělání vašeho dítěte
- je to váš výsostný společný čas v době, kdy vás dítě skutečně potřebuje

Budete -li vaše domácí procvičování dělat v lehkosti a příjemné atmosféře, vaše dítě se naladí na vaši vlnu.





slovní
zásoba

orientace
v prostoru

tvorba
vět

čtenářská
a matematická
pregramotnost

Náplň logopedie

sluchové
a zrakové
vnímání
a
rozlišování

hrubá a jemná
motorika
grafomotorika
vizuomotorika

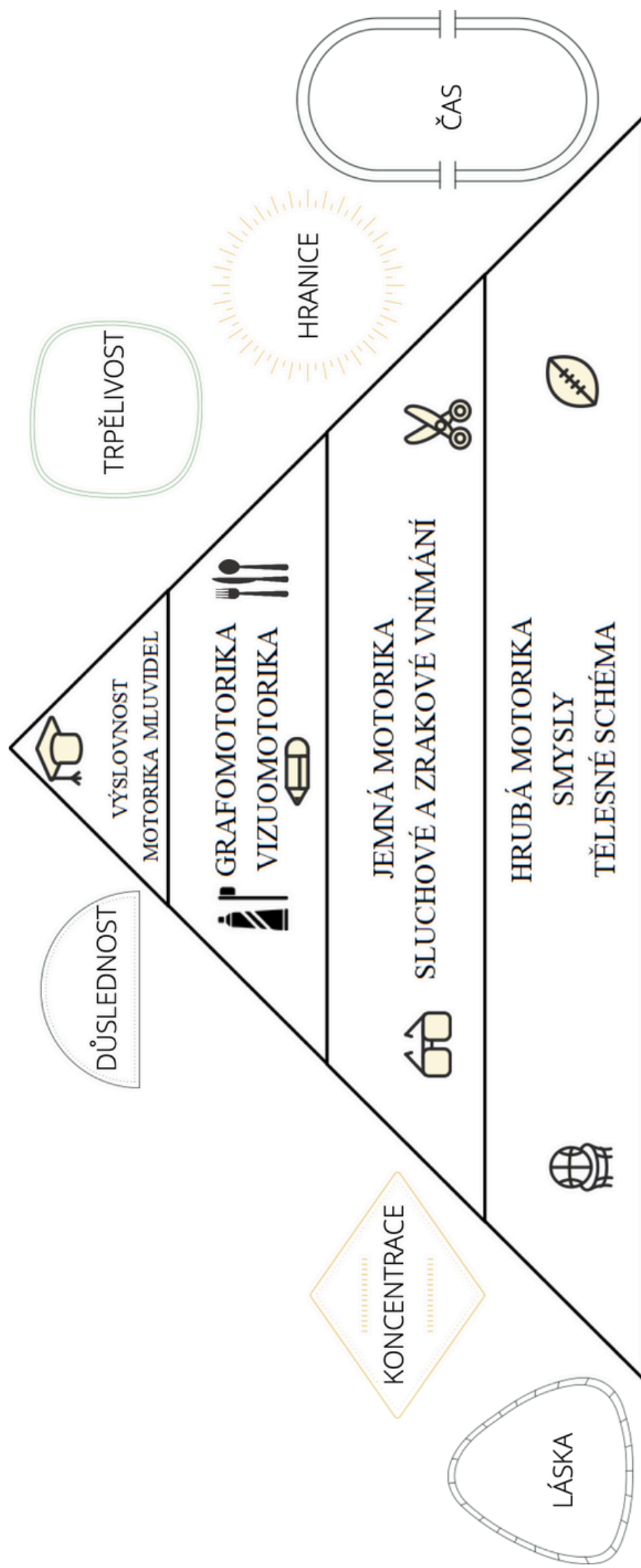
paměť

výslovnost

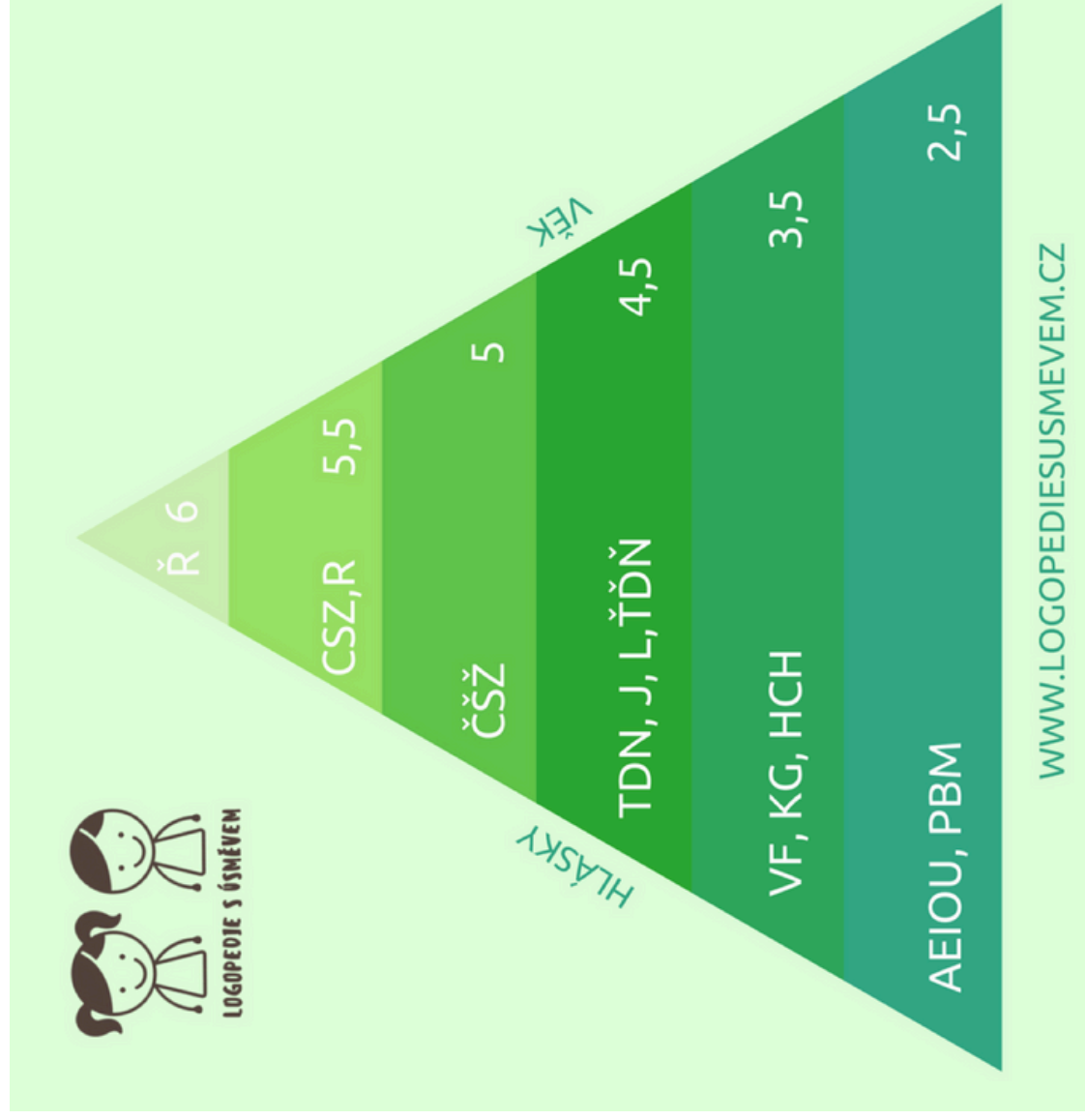
použití
řeči





NÁVAZNOST MOTORIK



VÝVOJ HLÁSEK





HLEDÁTE KLINICKÉHO LOGOPEDA V TÁBOŘE?

Mgr. Kateřina Fučíková: 775 092 184

Mgr. Ladislava Mandelíčková: 723 855 890

Mgr. Hedvika Moravcová: 381 271 174

Mgr. Jaroslava Broumová: 604 639 554

PhDr. Mgr. Veronika Ernest Malechová:
773 435 534

Mgr. Pavla Blahová: 723 124 284

Mgr. Veronika Mervartová: 723 124 284

PhDr. Martina Šípová: 608 317 433

Kompletní adresář najdete
na www.klinickalogopedie.cz



POZVÁNKA


LOGOPEDIE
ZÁBAVNOU FORMOU
U VÁS DOMA



Stránka: HRAVÁ LOGOPEDIE
Uzavřená skupina : LOGOPEDIE NÁS BAVÍ



Blog: violajonova.cz



The image shows two screenshots of Facebook content. The top screenshot is the profile page for 'Hravá logopedie' (@Hrava.logopedie - Vzdělávání), featuring a blue header with a penguin logo and the text 'T jako tučňák'. Below the profile picture, there are navigation tabs for 'Hlavní stránka', 'Události', 'Hodnocení', and 'Další'. The 'Informace' section contains a post: 'Ukážu rodičům a dětem cestu k hravé logopedii, která je baví.' The bottom screenshot shows a Facebook group titled 'Logopedie nás baví', described as a 'Soukromá skupina - 5 členů'. The group cover features the text 'LOGOPEDIE NÁS BAVÍ' and 'Skupina pro rodiče a právodiče, kteří mají zájem o zábavnou domácí logopedii'. The group interface includes tabs for 'Informace', 'Diskuze', 'Oznámení', 'Místnosti', 'Členové', 'Události', and 'Multimédia'. A notification banner at the bottom of the group page reads: 'Pokračujte v nastavení skupiny 3 z 4 bodů dokončeno. Přizpůsobte si skupinu a přilákejte nové členy v pár krocích.'

The image is a screenshot of the website 'Hravá logopedie'. The header includes the logo and navigation links for 'Domů', 'Blog', 'Můj příběh', 'Služby', and 'Kontakt'. The main content area features a profile for 'Viola Jónová', described as a 'zapřemá logopedka, spoluautorka metody logopedie s kořmi a žvavější metodky'. The text continues: 'Ukážu rodičům a dětem cestu k hravé logopedii, která je baví. Učím lidi dívat se na své okolí otevřenými očima, aby naši přítelost k zábavnému procvičování logopedie kdekoliv a kdykoliv.' Below this, there is a promotional offer: 'Už za měsíc se můžete těšit na můj eBook zdarma.' At the bottom, there is an email subscription form with a 'Submit' button and a small portrait of Viola Jónová on the right.

pondělí

úterý

středa

čtvrtek



pátek

sobota



neděle

poznámky









pondělí





úterý





středa






čtvrtek



pátek



sobota



neděle

